

PRESENTACION
DATOS DE LA JUVENTUD Y LAS OPCIONES DE EMPLEO

**FORMACION TECNICA PROFESIONAL Y EMPENEDURISMO
JUVENIL/ REALIDAD NACIONAL**

Tegucigalpa, M.D.C., 26 de Junio 2015

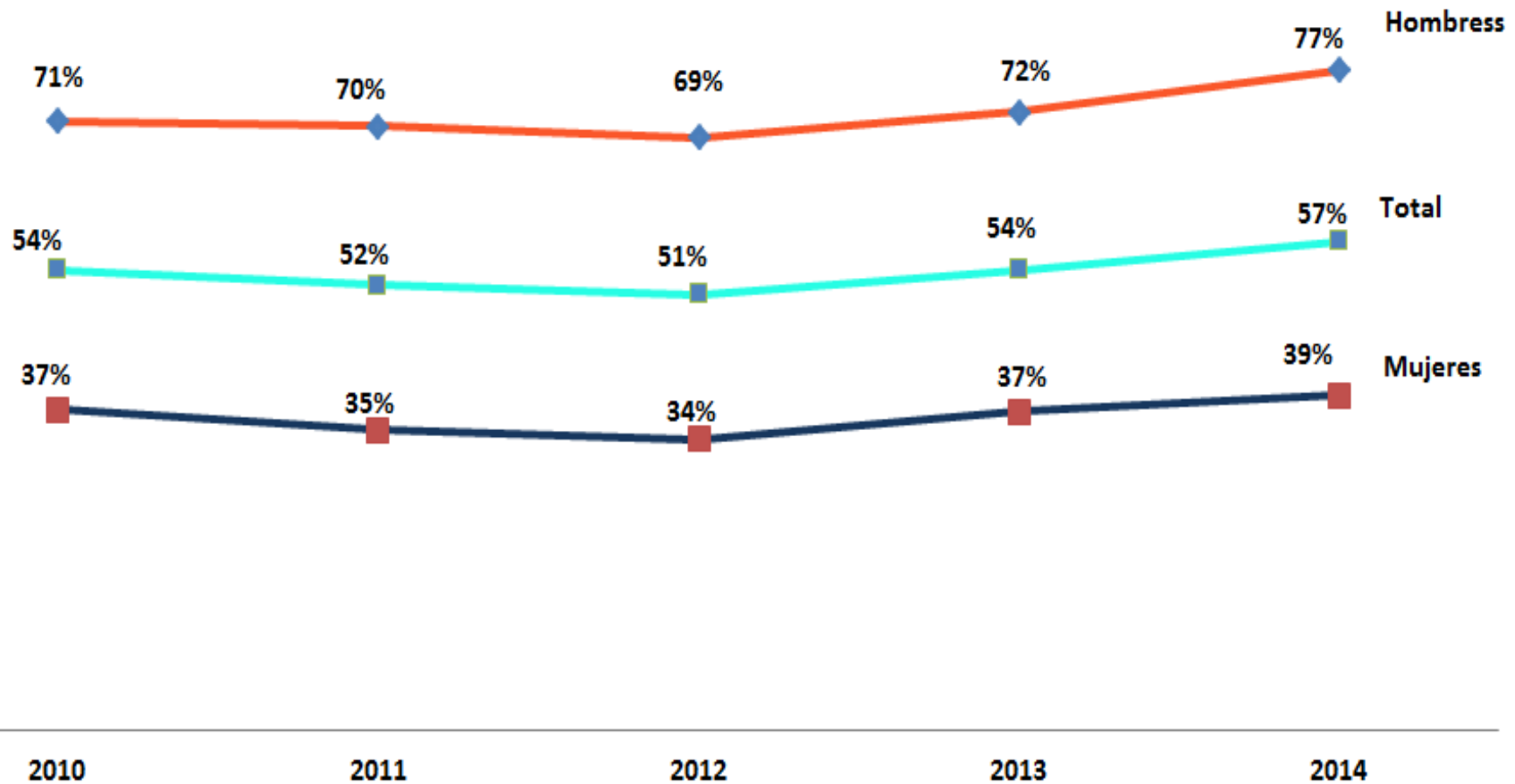


GOBIERNO DE LA
REPÚBLICA DE HONDURAS



SECRETARÍA DE TRABAJO Y
SEGURIDAD SOCIAL

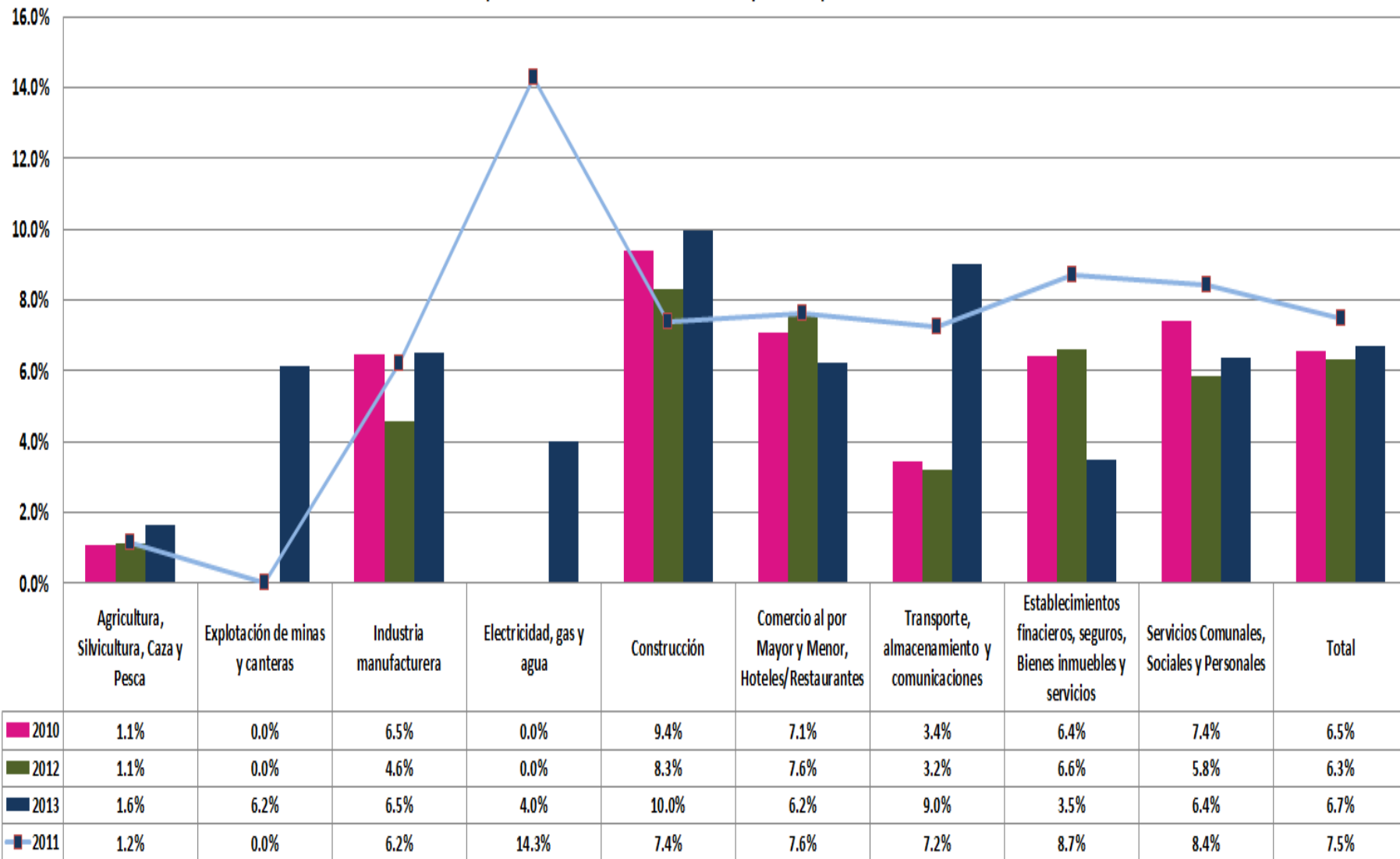
HONDURAS: Tasa de Participación de Jóvenes (15 - 29 años) según Sexo 2010 - 2014 (Porcentaje)



Fuente: Elaborado por el OML en base a cifras de la EPHPM del INE.



HONDURAS: Tasa de Desempleo Abierto de los Jóvenes entre 15 y 29 años por Ramas de Actividad 2010 - 2013



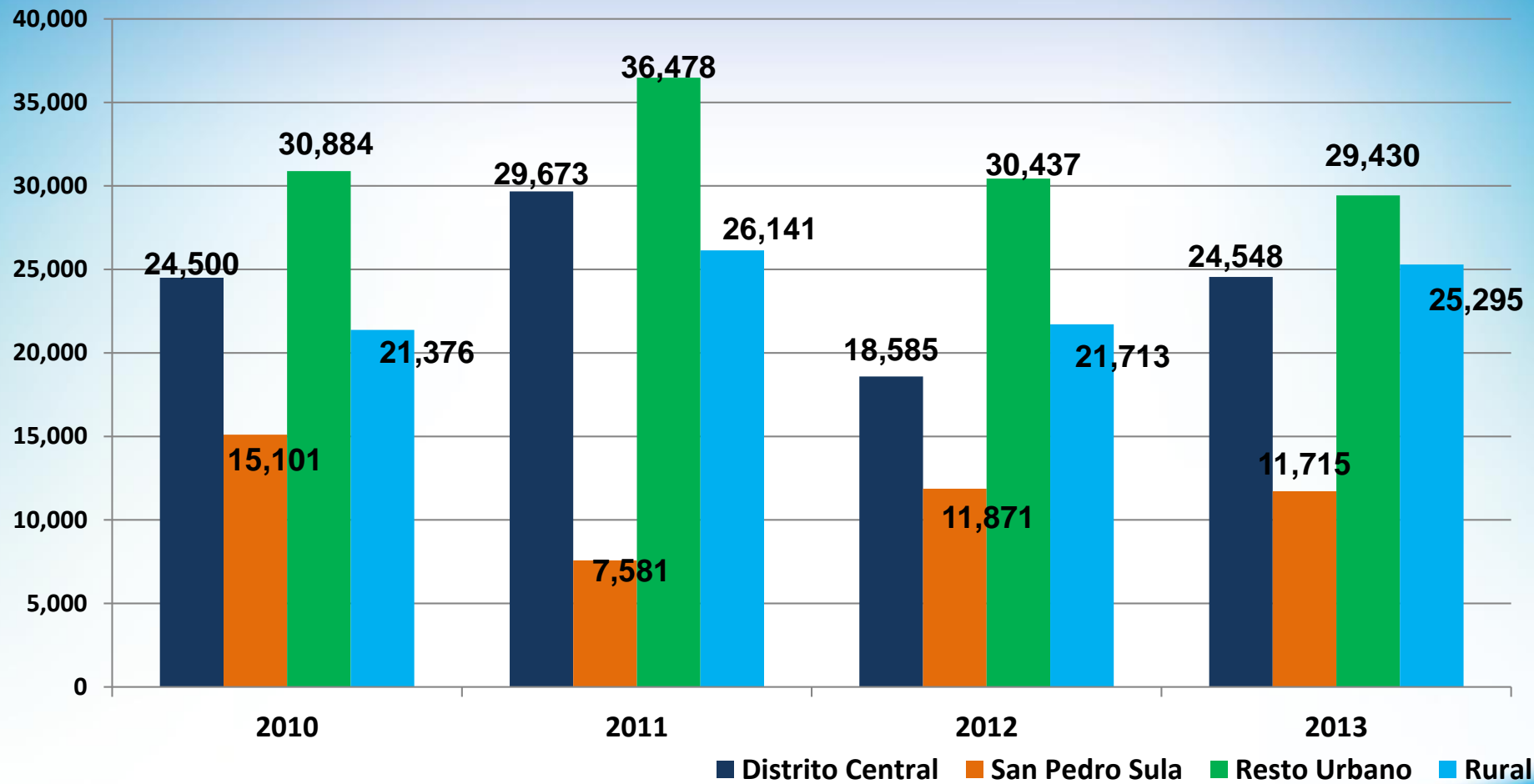
Fuente: Elaborado por el OML en base a cifras del INE.



GOBIERNO DE LA
REPÚBLICA DE HONDURAS

SECRETARÍA DE TRABAJO Y
SEGURIDAD SOCIAL

HONDURAS: Desempleo de los Jóvenes por Dominio 2010 - 2013



Fuente: Elaborado por el OML en base a cifras del INE

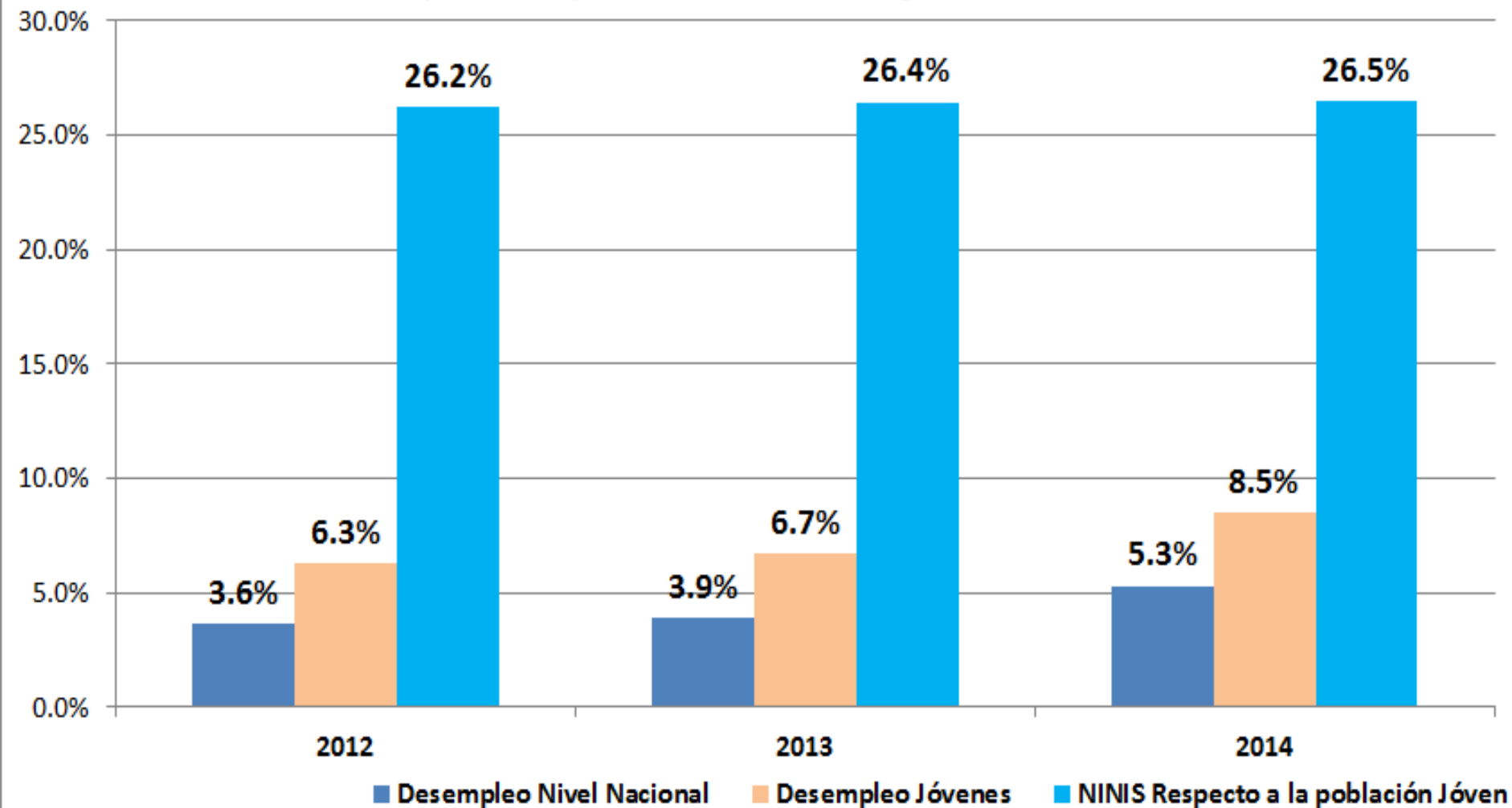


GOBIERNO DE LA
REPÚBLICA DE HONDURAS



SECRETARÍA DE TRABAJO Y
SEGURIDAD SOCIAL

HONDURAS: Desempleo Nivel Nacional, Desempleo Jóvenes y Jóvenes que no estudian ni trabajan 2012 - 2014

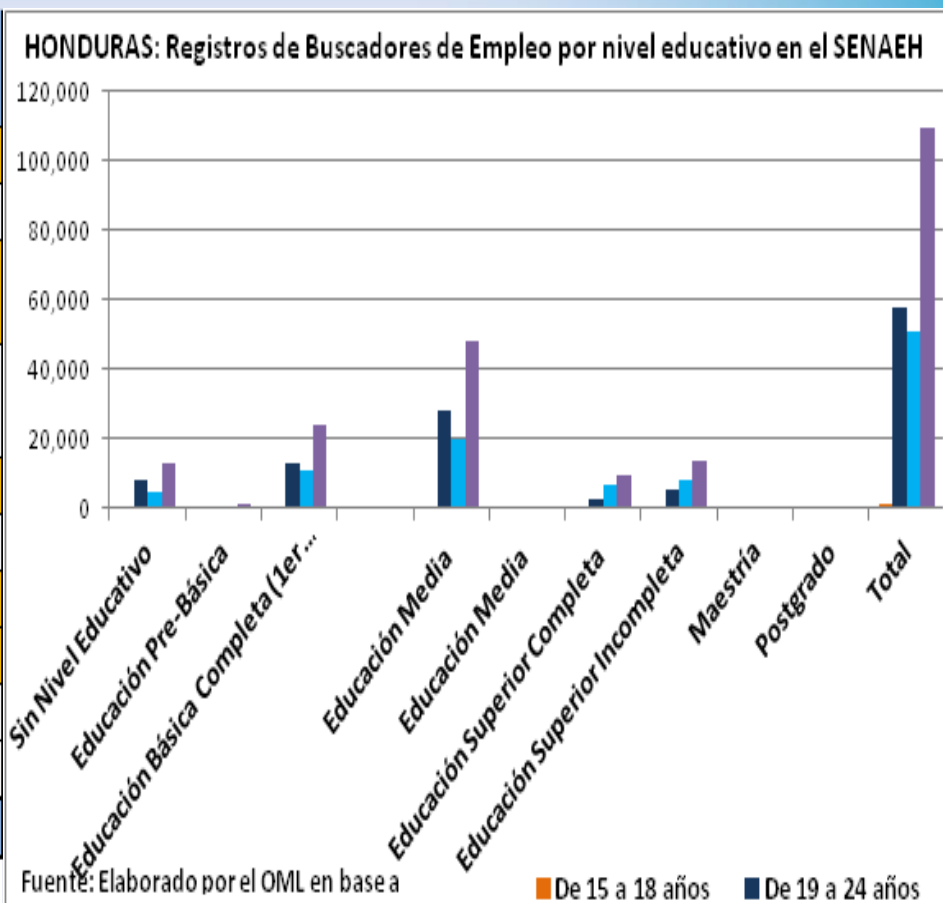


Fuente: Elaborado por el OML en base a cifras del INE.



Nivel Educativo	De 15 a 18 años	De 19 a 24 años	De 25 a 29 años	Total
Sin Nivel Educativo	97	7,959	4,766	12,822
Educación Pre-Básica	20	672	540	1,232
Educación Básica Completa (1er a 9no Grado)	216	12,847	10,670	23,733
Educación Básica Incompleta (1er a 9no Grado)	1	62	53	116
Educación Media	307	27,871	19,664	47,842
Educación Media	2	55	28	85
Educación Superior Completa	31	2,473	6,839	9,343
Educación Superior Incompleta	56	5,407	7,788	13,251
Maestría	0	39	216	255
Postgrado	5	142	405	552
Total	735	57,527	50,969	109,231

Fuente: OML en base a cifras del SENAEH



Ocupaciones más demandadas por el sector privado

- 1 Obrero Agrícola en General
- 2 Ayudante de Albañil
- 3 Operador de Máquina de Coser de Prendas de Vestir
- 4 Vigilante de Edificio
- 5 Dependiente de Comercio (Pulpería, Ferretería, Casa de Repuestos,
- 6 Cocinero de Restaurante/Cafetería/Comedor/Merendero
- 7 Peón Agropecuario (no calificado)
- 8 Ayudante de Albañil
- 9 Acabador de Prendas de Vestir
- 10 Conductor de Camión
- 11 Jefe de Sección o Área
- 12 Albañil de Construcción
- 13 Auxiliar de Contabilidad
- 14 Contador
- 15 Ingeniero Asesor de Empresa Industrial
- 16 Aseadora en Oficinas de Empresas
- 17 Ayudante de Vendedor
- 18 Ordeñador
- 19 Recolector de Frutas
- 20 Maestros de Educación Primaria



Orden de Prioridad	Puestos de Trabajo
1	Atención al Cliente
2	Guardia de Seguridad
3	area de ventas
4	Call center
5	Asesor de ventas
6	Operario en Costura
7	Agricultor
8	Operario Manual Area de Maquila
9	Fumigador de Agricultura
10	Cajera
11	Impulsadora de Ventas
12	Auxiliar de bodega
13	Motorista

Fuente: SENAEH de la Secretaría de Trabajo y Seguridad Social



Orden de Prioridad	Puestos de Trabajo que solicitan los buscadores de empleo
1	Atención al Cliente
2	Cajera
3	Operaria de Maquila
4	Administracion y Ventas
5	administracion
6	Operario de Maquinaria en general
7	area de ventas
8	Asesor de ventas
9	Motorista
10	Administrador
11	Jefe de Tienda
12	Dependiente en una tienda
13	Impulsadora
14	Guardia de Seguridad
15	Aseadora

Fuente: SENAEH de la Secretaría de Trabajo y Seguridad Social



Carreras más demandadas del nivel medio en el Mercado Laboral

1	Perito Mercantil y Contador Público
2	Bachillerato en Computación
3	Bachillerato en Ciencias y Letras
4	Bachillerato en Administración de Empresas
5	Educación Magisterial
6	Bachillerato Técnico Industrial en Mecánica Automotriz
7	Bachillerato Técnico en Mecánica Industrial
8	Secretaria Comercial
9	Técnico en Computación
10	Bachillerato en Hotelería y Turismo

Fuente: OML en base a cifras del INE



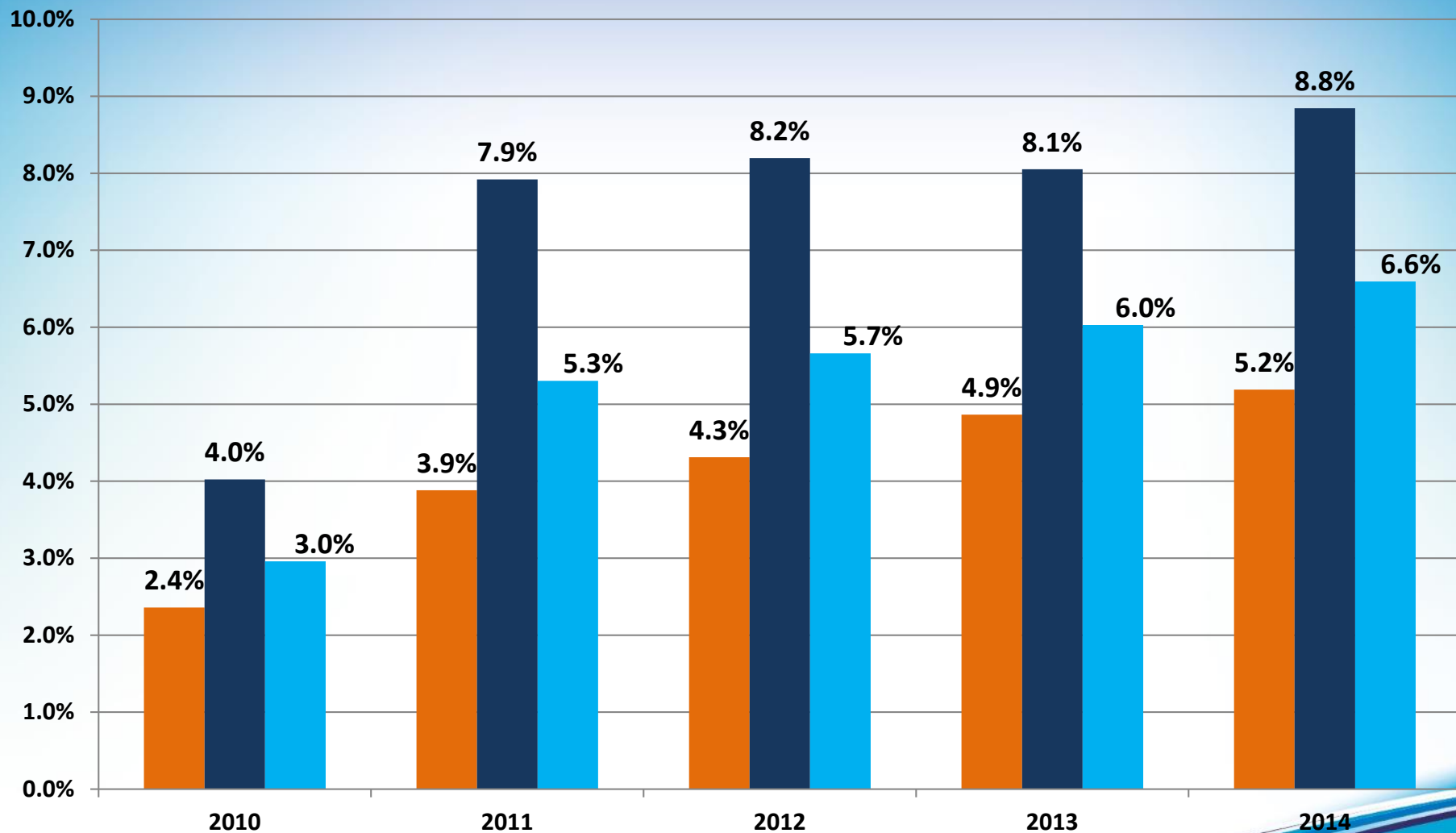
Carreras más Demandadas del Nivel Superior en el Mercado Laboral

1	Administración de Empresas
2	Medicina y Cirugía
3	Derecho
4	Ingeniería Industrial
5	Ingeniería Civil
6	Mercadotecnia
7	Pedagogía
8	Química y Farmacia
9	Contaduría Pública
10	Agronomía

Fuente: OML en base a cifras del INE



HONDURAS: Personas con Formación Profesional Respecto a la Fuerza Laboral 2010 - 2014



Fuente: Elaborado por el OML en base a información del INFOP y del INE.

■ Hombres ■ Mujeres ■ Total

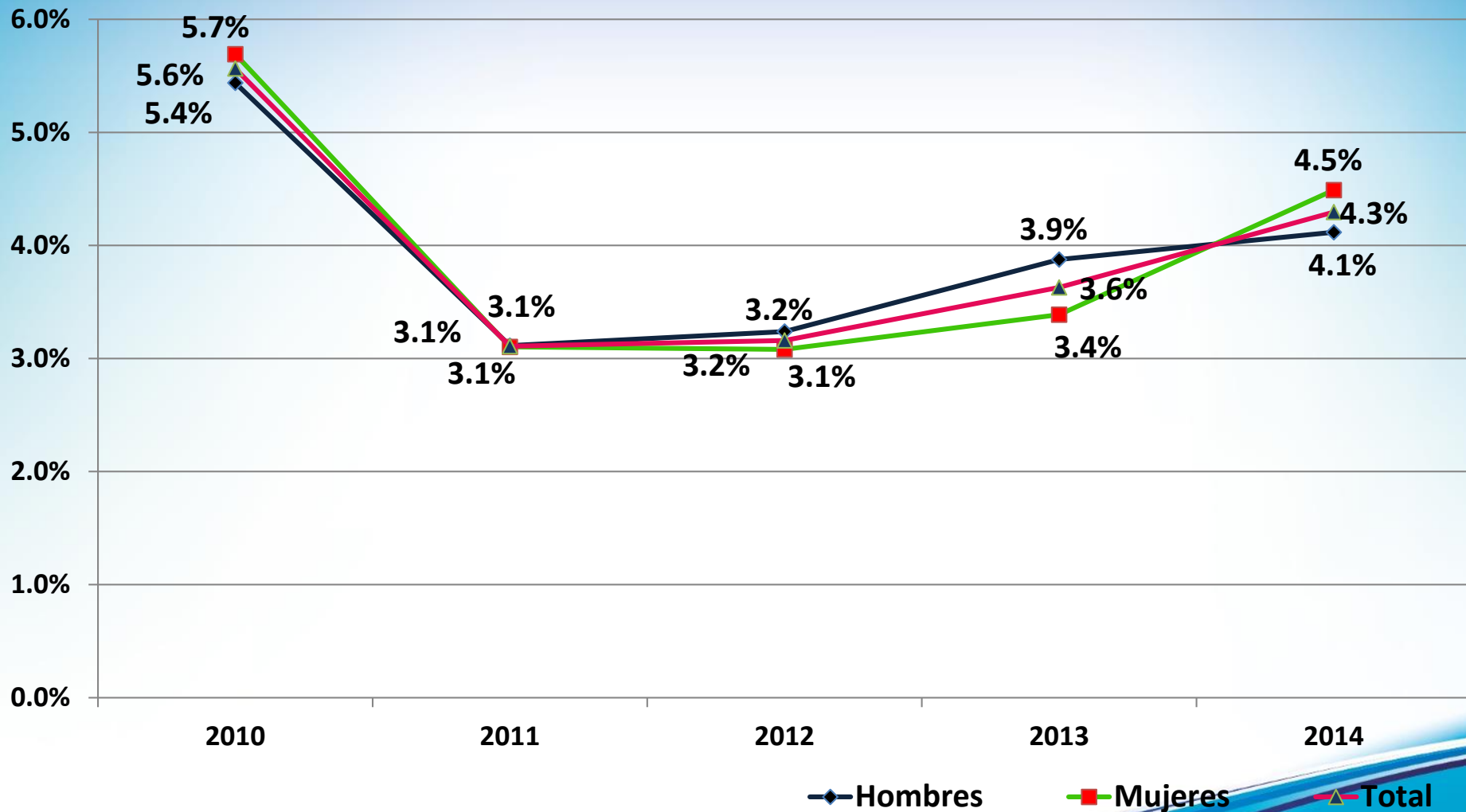


GOBIERNO DE LA
REPÚBLICA DE HONDURAS



SECRETARÍA DE TRABAJO Y
SEGURIDAD SOCIAL

HONDURAS: Formación Profesional de Población entre 15 a 29 años Respecto a toda la Población Joven



Fuente: Elaborado por el OML en base a cifras del INFOP y del INE

HONDURAS: Formación Profesional de la Población entre 15 y 29 años Respecto a toda la Población Joven

Años	Hombres			Mujeres			Total		
	Total Población Joven	Total Población con formación profesional	%	Total Población Joven	Total Población con formación profesional	%	Total Población Joven	Total Población con formación profesional	%
2010	1,558,874	84,770	5.4%	1,558,348	88,705	5.7%	3,117,222	173,475	5.6%
2011	1,603,105	49921	3.1%	1,615,278	50115	3.1%	3,218,382	100036	3.1%
2012	1,648,386	53384	3.2%	1,635,305	50368	3.1%	3,283,691	103752	3.2%
2013	1,630,291	63189	3.9%	1,671,916	56646	3.4%	3,302,206	119835	3.6%
2014	1,663,173	68470	4.1%	1,532,149	68788	4.5%	3,195,322	137258	4.3%

Fuente: Elaborado por el OML en base a cifras del INFOP y del INE



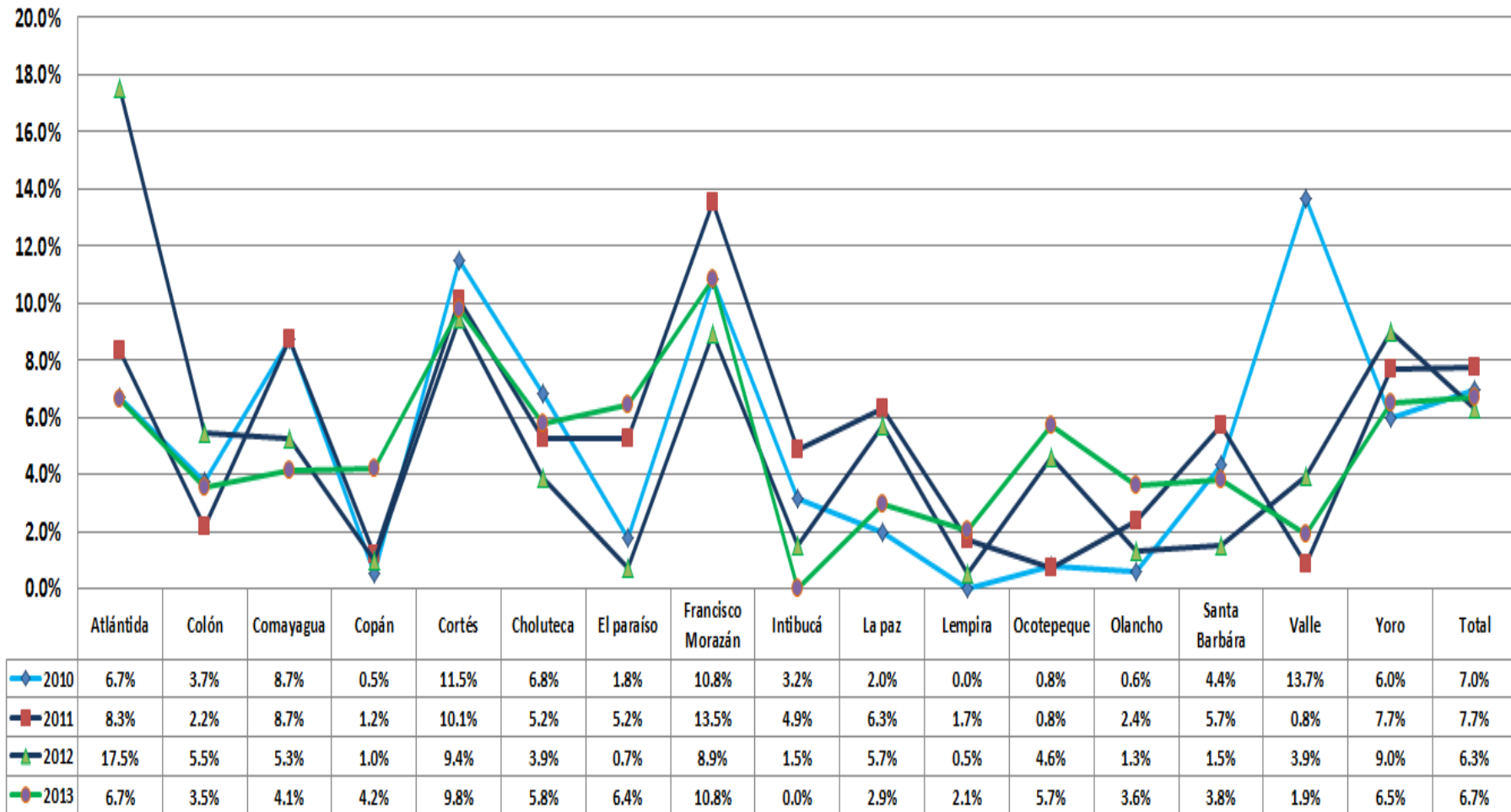
Emprendedores CDE-GOLFO DE FONSECA

Concepto	2013	2014	2015	Total
Jóvenes capacitados por año	82	365	295	742
Empresas Formadas por Jóvenes	5	100	83	188
Jóvenes Empleados por las Mipymes	10	39	211	260
Total	97	504	589	1,190

Fuente: Subsecretaría de MIPYME



HONDURAS: Desempleo de los Jóvenes entre 15 y 29 años por Departamentos 2010 - 2013



Fuente: Elaborado por el OML en base a cifras del INE



GOBIERNO DE LA
REPÚBLICA DE HONDURAS



SECRETARÍA DE TRABAJO Y
SEGURIDAD SOCIAL

HONDURAS: Formación y Capacitación de personas que están desempleadas a través del Programa "Chambita" con el apoyo de INFOP

Rango de edad	cantidad de personas	Sexo		Educación					<i>Cursos Impartidos en las siguientes Areas</i>		
		M	F	Pre-Básica	Básica	Media	Superior	no hay data	1	2	
17-23	333	133	200	96	19	189	28	1	3	Encargado de Bodega	
24-29	285	113	172	81	16	144	44		4	Asesor de Ventas	
30-35	149	39	110	35	17	76	21		5	Cajero	
36-78	167	103	64	43	41	62	20	1	6	Asistente de Contabilidad	
Total	934	388	546	255	93	471	113	2	7	Computación	
										6	Cocina
										7	Jefe de Tienda

Poblacion seleccionada para los procesos de capacitacion, de los cuales 739 ya están recibiendo su formación en el INFOP

Fuente: Proyecto Chambita



GRACIAS



GOBIERNO DE LA
REPÚBLICA DE HONDURAS



SECRETARÍA DE TRABAJO Y
SEGURIDAD SOCIAL